

# Ihr redaktioneller Beitrag in CMSweb per Internet übermitteln

1

Bitte rufen Sie folgende Seite in Ihrem Internetbrowser auf:



2

Klicken Sie auf den Button „Noch nicht registriert?“

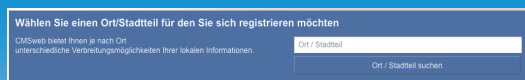
## CMSweb ist das Redaktionssystem von LINUS WITTICH.

Hier können Sie Artikel schreiben und in Ihrem Mitteilungsblatt und bei localbook veröffentlichen.

» Noch nicht registriert? » Kennwort vergessen?

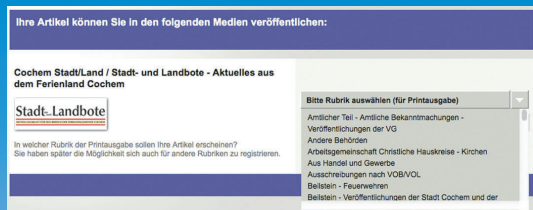
3

Wählen Sie einen Ort/Stadtteil für den Sie sich registrieren möchten



4

Wählen Sie nun eine Rubrik aus, für die Sie einen Artikel schreiben möchten.



5

Geben Sie danach Ihre E-Mail-Adresse an (die gleichzeitig als Benutzername dient).

Wählen Sie nun ein Passwort aus (mindestens 6 Zeichen lang) und registrieren Sie sich mit Ihren persönlichen Angaben (wir geben Ihre Daten selbstverständlich nicht an Dritte weiter).

Es müssen alle Felder mit \* ausgefüllt werden.

Anschließend klicken Sie bitte auf den Button „Registrieren“.

Die Registrierung ist nur beim ersten Mal erforderlich und bis auf weiteres gültig.

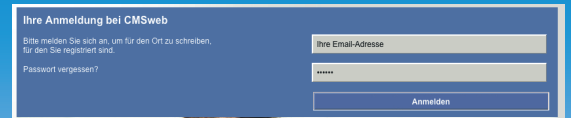
Anschließend erhalten Sie eine Mail die Ihre Registrierung bestätigt. Sobald Sie freigeschaltet wurden erhalten Sie nochmals eine E-Mail.



6

## Ihre Anmeldung bei CMSweb

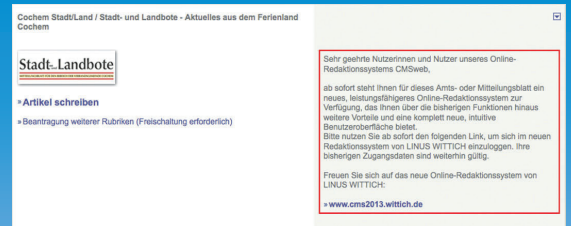
Bitte melden Sie sich an, um für Ihren Ort zu schreiben, für den Sie registriert sind.



7

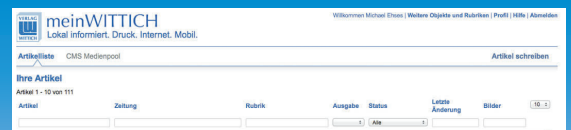
Wählen Sie eine Rubrik und ein Erscheinungsdatum aus.

Klicken Sie dann auf Artikel schreiben.



8

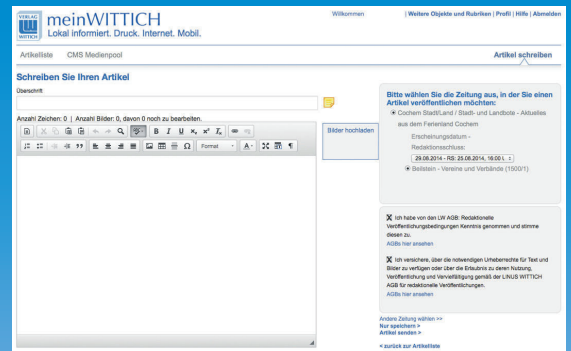
Klicken Sie rechts auf „Artikel schreiben“.



9

Geben Sie Ihre Überschrift und Ihren Artikel ein.

Setzen Sie die beiden Haken für die AGB's klicken Sie dann auf Artikel Versenden.



Verlag + Druck LINUS WITTICH KG  
 54343 Föhren, Europaallee 2  
 (Industriepark Region Trier)  
 Postfach 11 54, 54343 Föhren  
 www.wittich.de, E-Mail: info@wittich-foehren.de